

# Заработок на продаже кошельков

Суть заработка – это создание и продажа цифровых товаров, а именно Киви и Яндекс кошельков и дополнительных бонусов. В начале своей работы в этом направлении я думал, зачем люди будут покупать их если их можно сделать самому. Но я ошибался, спрос достаточно большой, так как пройти идентификацию совсем не просто, да и кто-то ценит своё время и проще купить чем «париться» и создавать эти кошельки. Вообще, спрос достаточно большой. Сейчас цены на этот товар валируются от 100р до 800р. Поэтому я буду описывать лично свою опыт и всю проделанную работу. Бонусы в нашей схеме – это баллы на «ЮЛЕ» для поднятия своих объявлений и странички ВК. Это чисто бонусы акцент мы на них делать не будем, а вообще по бонусам по Юле спрос тоже очень большой.

И так есть три способа для создания товара:

- Сим-карты
- Сервис textnow – бесплатный
- Сервис sms-reg – платный

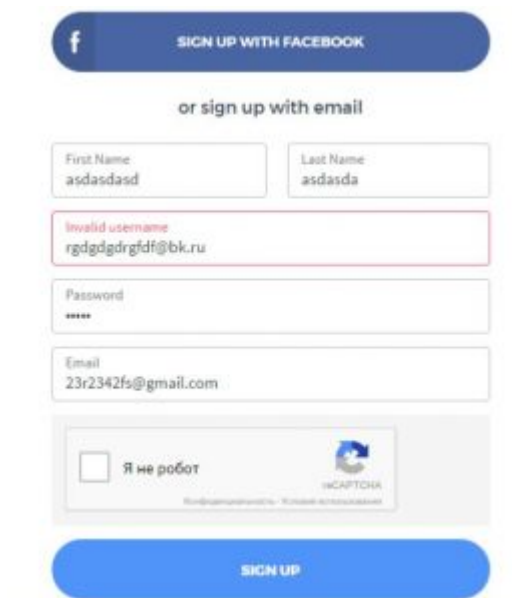
Сим карты (любой оператор) – И так идём на авито, юла и т. д. Там по запросу «сим-карты» ищем и покупаем, цена от 10 до 50р. Нам нужны самые дешевые. Для начала (если у вас нет особых финансов вкладываться) покупаем 10-20 штук.

С 1 сим-карты мы примерно имеем от 300р. до 3000р. чистыми.

1 сим-карта: 1 Киви кошелёк, 1 Яндекс кошелёк, 30 баллов ЮЛА, 1 страничка вк (так же не забывайте о других соц. сетях).

Textnow.com – хороший американский сервис, бесплатный. Но есть нюансы: не всегда проходит регистрация кошельков, нужно подбирать номер. На сайте стоит ограничение на IP, поэтому нужно менять IP при регистрации.

## Нажимаем SING UP FREE



f SIGN UP WITH FACEBOOK

or sign up with email

First Name  
asdasdasd

Last Name  
asdasda

invalid username  
rgdgdgrgdf@bk.ru

Password  
\*\*\*\*\*

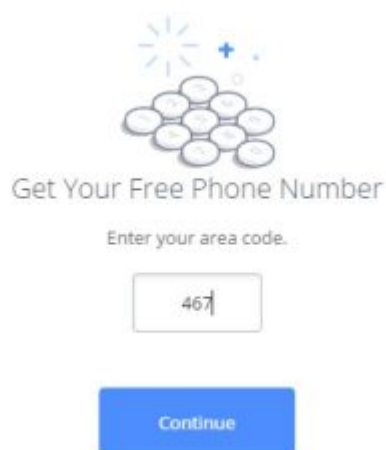
Email  
23r2342fs@gmail.com

Я не робот

WCAPTCHA

SIGN UP

Далее вводим 3х-значный код – это код города, можно любой или посмотреть в интернете коды городов Америки.



Get Your Free Phone Number

Enter your area code.

467

Continue

И всё ваш виртуальный номер готов.

sms-reg.com

Здесь всё на русском, проблем не будет, но номера платные. Стоимость смс – около 80 рублей. Поэтому если продавать кошельки по 100р. То тут выгоды – нет.

Но опять же цены на кошельки до 800р. – Это обычные кошельки. Цены очень разбросаны. Поэтому если пользоваться сервисом, то ваша цена на кошельки должна быть в районе 300р, но опять же

дороже – значит меньше клиентов. Поэтому как я уже советовал лучше покупайте обычные сим-карты и никаких проблем не будет, а если вы дополнительно подключите мозг, они вам пригодятся ещё много где!

Также нам нужны сканы паспортов.





## Как зарегистрировать QIWI Кошелёк

Идём на qiwi.com – Нажимает «Создать кошелёк» – Вводим номер телефона и каптчу

Вводим код, который пришёл по смс – Придумываем пароль. Готово наш кошелёк готов.

Подготовка кошелька: отключение смс оповещения

Настройки – Настройки безопасности – Убираем все галочки

	<b>ПОДТВЕРЖДЕНИЕ ПЛАТЕЖЕЙ ПО SMS</b> Бесплатное подтверждение платежа – опция, позволяющая максимально обезопасить средства в Visa QIWI Кошелек.	<input type="checkbox"/> Отключено
	<b>ПРИВЯЗКА ПОЧТЫ</b> Почта, привязанная к аккаунту, используется для обеспечения дополнительной безопасности при восстановлении пароля.	<input type="checkbox"/> Отключено
	<b>ПРИЛОЖЕНИЯ VISA QIWI КОШЕЛЬКА</b> Во всех приложениях Visa QIWI Кошелька вы можете использовать вход в систему по паролю. Данный пункт позволяет включить или отключить возможность доступа в Visa QIWI Кошелек через приложения Visa QIWI Кошелька. В целях обеспечения максимальной безопасности пароль должен быть достаточно сложным и содержаться в секрете. Для изменения пароля проследуйте по ссылке. Для того чтобы заблокировать работу отдельного приложения перейдите по ссылке.	<input type="checkbox"/> Отключено
	<b>ДОСТУП В ТЕРМИНАЛАХ QIWI ПО PIN КОДУ</b>	<input type="checkbox"/> Отключено

– Идентификация

Настройки – Настройки кошелька – Стандарт, получить




<b>Аноним</b> Без идентификации	<b>Стандарт</b> Упрощенная идентификация	<b>Максимум</b> Полная идентификация
Лимит остатка на балансе <b>15 000 р.</b>	Лимит остатка на балансе <b>60 000 р.</b>	Лимит остатка на балансе <b>600 000 р.</b>
Лимит платежей в месяц <b>40 000 р.</b>	Лимит платежей в месяц <b>200 000 р.</b>	Лимит платежей в месяц <b>нет</b>
Лимит на снятие наличных 5 000 рублей в день и не более 20 000 рублей в месяц (снятие наличных доступно при оформлении ОИР)	Лимит на снятие наличных 5 000 рублей в день и не более 40 000 рублей в месяц (снятие наличных доступно при оформлении ОИР)	Нет ограничений на переводы и платежи
Лимит на снятие наличных 200 000 рублей в день и не более 200 000 рублей в месяц (снятие наличных доступно при оформлении ОИР)		
<input type="button" value="Это вы"/>	<input type="button" value="Получить"/>	<input type="button" value="Получить"/>

Выбираем скан паспорта и вводим данные.

Виртуальная карта: переходим в вкладку Банковские карты – Виртуальная карта – Получить Реквизиты.

Вам по смс придут дополнительные данные.

Создаем блокнот «Киви кошельки» – записываем туда данные – логин (телефон), пароль, номер виртуальной карты. Так же можно заказать пластиковую карту.

<p>Классическая пластиковая карта</p>  <p>Почтой России <b>149 Р</b></p> <p>Курьерской службой <b>425 Р</b></p> <p>Купить карту</p>	<p>Карта Money/Plus с кешбэком и бесконтактными платежами</p>  <p>Почтой России <b>199 Р</b></p> <p>Курьерской службой <b>425 Р</b></p> <p>Купить карту</p>	<p>Карта с прогрессивным депозитом и расширенным контролем на счетах</p>  <p><b>Бесплатно</b></p> <p>При покупке пакета услуг QIWI Присоединит 10 750 Р с картой. QIWI- оповещения и Приоритетным обслуживанием в подарок.</p> <p>Купить QIWI Присоединит</p>
--	--	---

Только курьерской службой – на свой реальный адрес, на фио левые, на которые зареган киви.

И так у нас готов кошелёк к продаже:

QIWI идентифицированный, смс отключено – 100р

QIWI идентифицированный с виртуальной картой, смс отключено – 150р

QIWI идентифицированный с пластиковой картой – 1500р.

Как зарегистрировать Яндекс кошелёк

Идём на [money.yandex.ru](https://money.yandex.ru). «Открыть кошелёк». Вводим данные. Кошелёк готов, нужно настроить. Жмём настройки.

Телефон	+1 91
Почта	@yandex.ru
Регион	Екатеринбург
Пароль	Пароли в смс Выпустить аварийные коды Перейти на пароли в приложении Всегда спрашивать пароль
Статус	Анонимный кошелек Изменить статус
Баланс	Виден

Нам нужны аварийные коды. «Выпустить аварийные коды». Все данные и коды записываем в блокнот «Яндекс кошельки»

# Ваши аварийные коды




Используйте их в любой момент — например, если вы в роуминге или потеряли таблицу. Аварийным кодом можно подтвердить любой платеж или подключение услуги.

Распечатайте эту страницу и сохраните в надежном месте. Главное — не на компьютере: если к нему получит доступ посторонний, он сможет войти в ваш кошелек и подтвердить любую операцию.

1. F708960608	19. 38F2C4F899	18. A883F5389C
2. B8F03C89E2	11. A8DEE9C481	20. T81A31B92D
3. 4E7AD1829C	12. 3895E9F87B	21. 8893FC1891
4. F21783782E	13. T8889F8A48	22. C48E1C0C40
5. 8872894848	14. 1882C8FF8B	23. 07A4440F0C
6. 0B4FC48A03	15. 8806088E82	24. B48C83082E
7. C896E88482	16. A2FE38C412	25. 28EAC83738
8. D914CC8482	17. C8B9A8884C	
9. 148148485A	18. T477D83C88	

 Распечатать коды

Виртуальная карта: банковские карты – виртуальная карта – получить

 Анонимный	 Именованый	 Идентифицированный
<b>Ваш статус</b>	<b>Заполнить анкету-заявку</b>	<b>Пройти идентификацию</b>
Можно тратить в кошельке 15 000 Р	Можно тратить в кошельке 60 000 Р	Можно тратить в кошельке 500 000 Р
Платит на платежи 15 000 Р из кошелька 15 000 Р с привязанной карты	Платит на платежи 60 000 Р из кошелька 60 000 Р с привязанной карты	Платит на платежи 250 000 Р из кошелька 100 000 Р с привязанной карты
Платит по счетам наличными с карты Яндекс.Деньги 5000 Р	Платит по счетам наличными с карты Яндекс.Деньги 5000 Р	Платит по счетам наличными с карты Яндекс.Деньги 100 000 Р
✔ Платежи по всему миру: поддерживает только в России	✔ Платежи по всему миру: в iTunes, PlayStation, Skype, обычных магазинах и кафе	✔ Платежи по всему миру: в iTunes, PlayStation, Skype, обычных магазинах и кафе

Вводим данные скана, второй документ выбираем ИНН. ИНН берём на [сайте](#)

И так всё готово. Яндекс кошелёк с вирт. Картой и аварийными кодами – 100-150р. Так же можно заказать пластиковую карту, но тут нужно будет через почту и для приёма указать свои данные. Либо через дропа.

## **Баллы ЮЛА**

1 симка – 30 баллов, 50 рублей.

При заказе просит реферальный код у клиента, он скидывает его. Вводим при регистрации. Он получает баллы.